

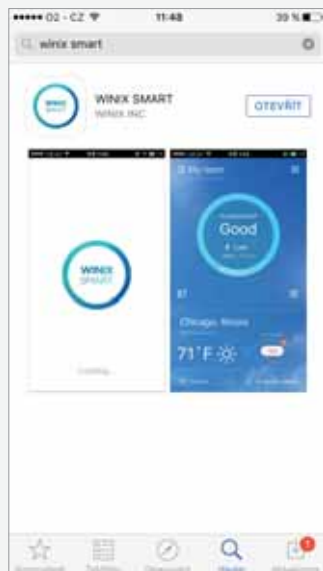
# INŠTALÁCIA A PRIPOJENIE JEDNOTKY K VÁŠMU ZARIADENIU

Aplikáciu je možné inštalovať do ľubovoľného zariadenia (smartfón).

Mobilná aplikácia WINIX SMART je optimalizovaná podľa nasledujúcej špecifikácie. ANDROID: verzia ICS 4.12 Jelly Bean alebo novšia. iOS: verzia 6.0 alebo novšia, iba pre iPhone 4S a novší.

V závislosti od vybavenia a parametrov vášho zariadenia nemusia byť niektoré funkcie podporované.

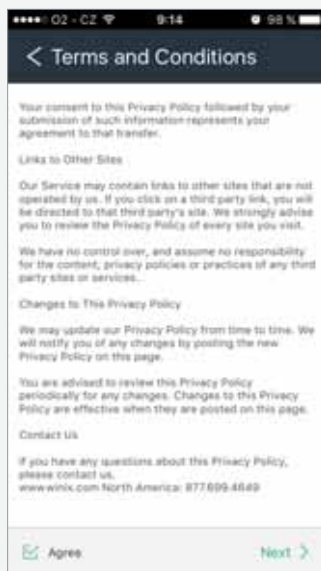
## 1. INŠTALÁCIA APLIKÁCIE ➤ 2. REGISTRÁCIA



Stiahnite si zadarmo aplikáciu WINIX SMART do svojho smartfónu z **Google Play** alebo **Apple store**. Následne spustíte aplikáciu.

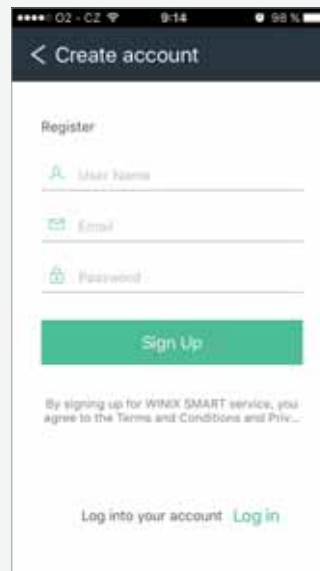


**Pre registráciu** kliknite na spodné tlačidlo **Get Started**. Môžete začať.




**Pravidlá a podmienky použitia**  
Po prečítaní podmienok potvrdíte súhlas označením políčka **Agree** (Súhlasím) a potom kliknite na **Next** (Pokračovať).

Preklad podmienok použitia nájdete na strane 6.

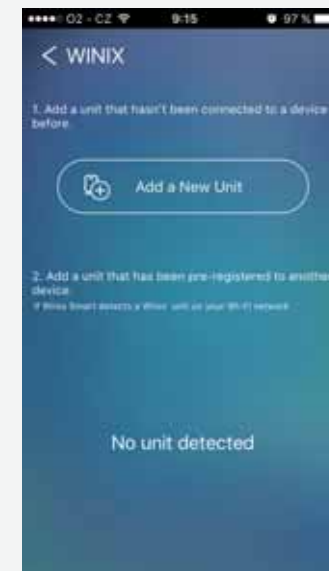


**Vytvorte účet**  
**Registrácia**  
USER NAME (Meno používateľa)  
Email  
Password (Heslo)  
**Sign Up** (Prihlásiť sa)  
Prihlásením k službe WINIX SMART potvrdzujete, že súhlasíte s Pravidlami, podmienkami použitia a ochranou osobných údajov.  
**Log into your account** (Prihlásiť sa k účtu)

## ➤ 3. PRIPOJENIE JEDNOTKY



**Na pripojenie** čističky k vášmu účtu kliknite na spodné tlačidlo **Add a New Unit** (Pridať novú jednotku).



1. Pridať jednotku, ktorá ešte nikdy nebola k žiadnemu smartfónu pripojená **Add a New Unit** (Pridať novú jednotku).

2. Pridať jednotku, ktorá už bola registrovaná k inému smartfónu (ak WINIX SMART nájde v dosahu vašej siete nejakú jednotku).  
V prípade, že WINIX SMART v dosahu vašej siete žiadnu jednotku nenájde, objaví sa **No unit detected** (Žiadna jednotka nenájdená).

# INŠTALÁCIA A PRIPOJENIE JEDNOTKY K VÁŠMU ZARIADENIU



## Pred tým, než sa doma pripojíte:

- Je potrebné mať v prevádzke Wi-Fi router v dosahu čističky vzduchu.
- Ujistite sa, že váš Wi-Fi router spĺňa nasledujúcu špecifikáciu: 802,11 b/g/n 2,4 GHz a pre router s duálnym pásmom (2,4 GHz/5 GHz) vyberte 2,4 GHz. Majte poruke heslo k vašej Wi-Fi sieti.
- Počas registrácie sa snažte, aby Wi-Fi router, čistička vzduchu aj váš mobilný telefón boli v dosahu 10 metrov.
- Prekážky medzi jednotlivými zariadeniami môžu zhoršovať príjem signálu a komplikovať ich prepojenie.
- Používatelia, ktorí majú vo svojom smartfóne „Smart Network Switch“, by ho mali dočasne počas pripojenia vypnúť. Hneď ako dôjde k prepojeniu, je možné ho zase zapnúť.

## 3. PRIPOJENIE JEDNOTKY ... POKRAČOVANIE



Pri pripojení čističky sa objaví menu na výber jednotky. Vyberte jednotku podľa modelu – T1, HR 1000, NK305. **Výber potvrdíte dotykom na obrázok.** Zlú voľbu je možné zrušiť (Cancel).



Na registráciu vašej čističky Winix budete potrebovať aktívnu Wi-Fi sieť s dostatočne silným signálom (pripájajte sa, prosím, len k Wi-Fi 2,4 GHz). Pri pripájaní umiestnite čističku do blízkosti Wi-Fi routera. Prekážky medzi jednotlivými zariadeniami, ako napr. steny, skrine a pod., môžu komplikovať ich prepojenie. Potvrdte **OK**.



### Pripájanie čističky Winix Krok 1

Potvrdte pripojenie k vašej sieti. Napíšte heslo k vašej Wi-Fi sieti – najmenej 8 znakov. Na zobrazenie znakov označte **Display characters**. Ku kroku 2 prejdite kliknutím na **Next** (pokračovať k bodu 2).



### Pripájanie čističky Winix Krok 2

Nastavenie sieťovej konektivity pre vašu jednotku. Na ovládacom paneli čističky stlačte a držte tlačidlo Wi-Fi – kontrolka začne blikať. Potom podržte tlačidlo 3 – 5 sekúnd, kým sa nezozve pípnutie. Pre model T1: Na dotykovom paneli čističky cez Menu -> Settings -> Wi-Fi -> kliknite na Reset a potvrdte Yes. **Next** (pokračovať k bodu 3) Na návrat ku kroku 1 kliknite na **Back** (návrat k bodu 1).



### Pripájanie čističky Winix Krok 3

Pripojenie k sieti WINIX SMART. Prejdite do nastavenia vášho telefónu a v nastavení Wi-Fi si vyberte sieť WINIX SMART a pripojte sa k nej. Ku kroku 4 prejdite kliknutím na **Next** (pokračovať k bodu 4). Na návrat ku kroku 2 kliknite na **Back** (návrat k bodu 2).



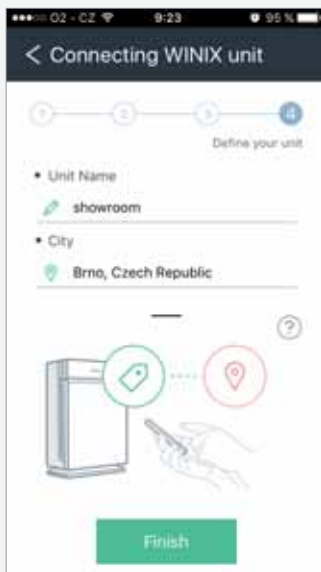
Ukážka zobrazenia Wi-Fi sietí v nastavení telefónu Apple iPhone. Vyberte sieť s názvom **WINIX SMART**.

# INŠTALÁCIA A PRIPOJENIE JEDNOTKY K VÁŠMU ZARIADENIU

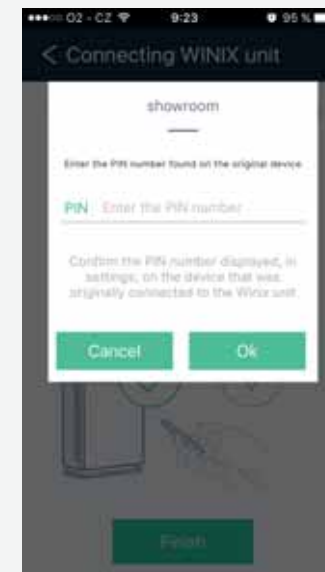
## 3. PRIPOJENIE JEDNOTKY ... POKRAČOVANIE



## 4. PRIPOJENIE ĎALŠIEHO SMARTFÓNU K ROVNAKEJ JEDNOTKE



Na pripojenie ďalšieho smartfónu k rovnakej jednotke postupujte podľa bodu 1 – 3 po krok 4.



### **Pripájanie čističky Winix**

Vráťte sa späť do aplikácie WINIX SMART.

#### **Krok 3**

Pripojenie k sieti WINIX SMART. Teraz prebieha pripájanie. Po pripojení smartfónu k sieti WINIX SMART začne prebiehať spárovanie telefónu s čističkou. Po ich spárovaní bude váš telefón automaticky pripojený k pôvodnej Wi-Fi sieti.

### **Pripájanie čističky Winix**

#### **Krok 4**

Definujte svoju jednotku. Zvoľte si meno vašej jednotky **Unit name** (tu je na ukážku meno showroom). **City** (Mesto): zvoľte si lokalitu vašej jednotky (tu je na ukážku Brno, Česká republika). Pozn.: Môže sa lokalizovať automaticky. Na dokončenie nastavenia kliknite na **Finish** (Dokončiť).

Teraz ste úspešne pripojili jednotku. Gratulujeme!

Na ovládacom paneli čističky sa rozsvieti kontrolka telefónu. Kontrolka Wi-Fi prestane blikať.

**Na displeji telefónu sa objaví ovládací a informačný panel (hlavný panel) aplikácie WINIX SMART.**

Opakujte postup **Pripájanie čističky Winix** podľa krokov 1 až 4.

Pri poslednom kroku sa zobrazí upozornenie **Error**: K jednotke je už zaregistrovaný iný používateľ. Prajete si pridať vaše zariadenie (telefón) na ovládanie tejto jednotky? Voľte **Add this device** (pridať toto zariadenie).

### **Pripájanie čističky Winix**

Objaví sa formulár na vyplnenie PIN kódu s názvom jednotky (na ukážku jednotka s názvom showroom).

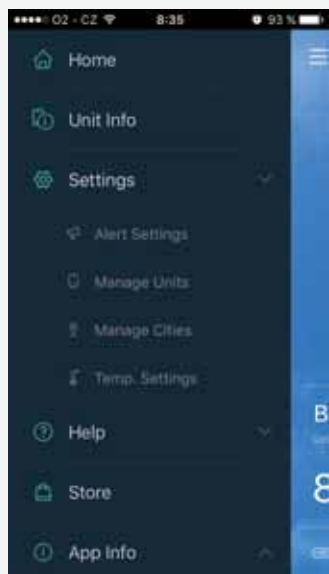
Vyplňte PIN kód, ktorý je možné nájsť v telefóne, ktorý bol k jednotke zaregistrovaný ako prvý.

**PIN – vyplňte PIN kód** Potvrďte PIN kód, ktorý sa zobrazuje v Nastavení aplikácie v telefóne, ktorý sa k jednotke pripojil ako prvý. **Finish** (Dokončiť)

# OVLÁDANIE JEDNOTKY

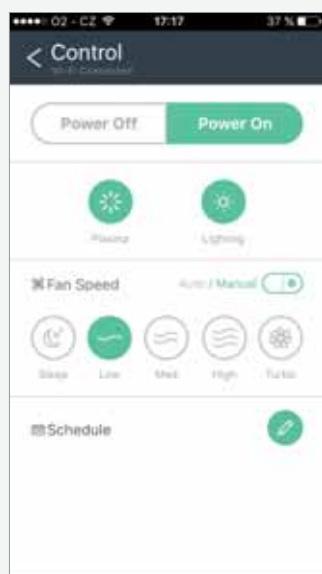
Mobilná aplikácia WINIX SMART vám umožní pohodlne kontrolovať a ovládať vašu čističku vzduchu, nech ste kdekoľvek. Na lepšie zvládnutie obsluhy aplikácie je potrebné disponovať aspoň základnou znalosťou angličtiny. Ostatné informácie je možné dohľadať na stránkach [www.cisticky-winx.sk](http://www.cisticky-winx.sk) alebo získať u distribútora.

## ĽAVÁ STRANA HLAVNÉHO PANELU



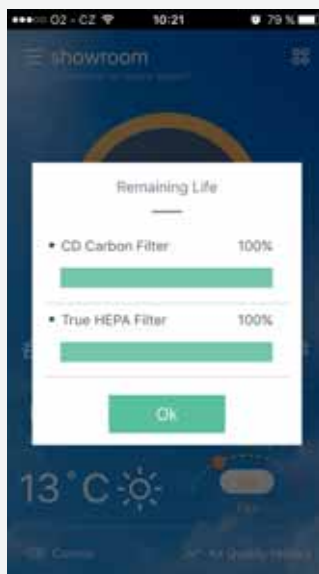
### Obrazovka Hlavné menu

- Domov
- Informácie o jednotke
- Nastavenie
  - Nastavenie upozornenia
  - Ovládanie jednotiek
  - Nastavenie miest
  - Nastavenie teploty
- Pomoc
- Obchod
- Informácie o aplikácii



### Obrazovka Control (ovládanie)

- Zapnutie/vypnutie jednotky
- Zapínanie/vypínanie PlasmaWave a osvetlenie
- Ovládanie režimov Auto/Manual
  - Nočný režim
  - Nízke otáčky
  - Stredné otáčky
  - Vysoké otáčky
  - Režim Turbo (najvyššie otáčky)
- Časovač



### Obrazovka Remaining Life (životnosť filtrov)

- Zostávajúci čas do výmeny filtrov
- Uhlíkový CD filter
- True HEPA filter

## HLAVNÝ PANEL

### Hlavné menu

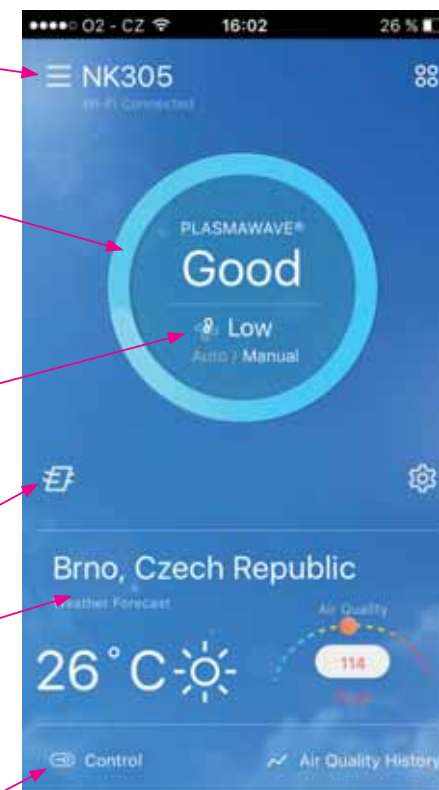
Farebný indikátor kvality vzduchu v miestnosti

Indikátor rýchlosti otáčok ventilátora  
**Low** (nízka)

### Kontrola životnosti filtrov

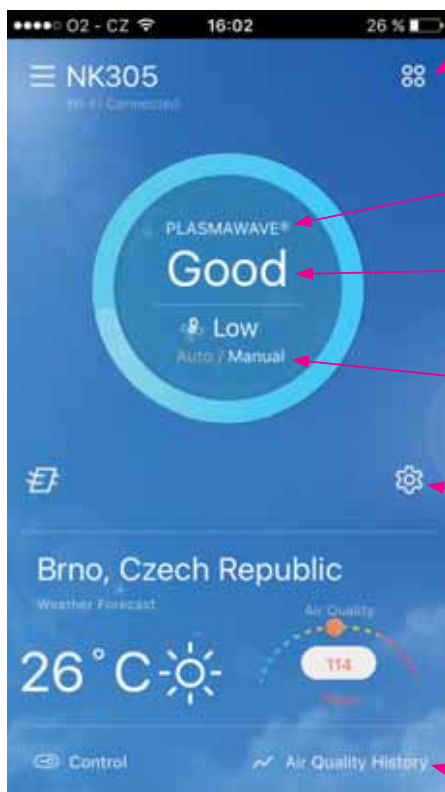
Nastavená **lokality** jednotky – zobrazenie miestnej teploty, vonkajšej kvality vzduchu a aktuálneho počasia (údaje z internetu)

**Ovládanie jednotky** – zapnutie/vypnutie, režimy čistenia, osvetlenie, časovač



# OVLÁDANIE JEDNOTKY

## HLAVNÝ PANEL



**My units** (Moje jednotky) – zoznam jednotiek pripojených k vášmu telefónu

Zapnutý generátor **PlasmaWave**

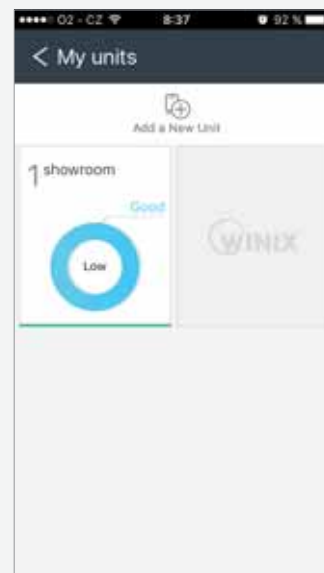
Kvalita vzduchu **Good** (Dobrá)

Prevádzkový režim **Manual** (Manuálny)

Nastavenie jednotky

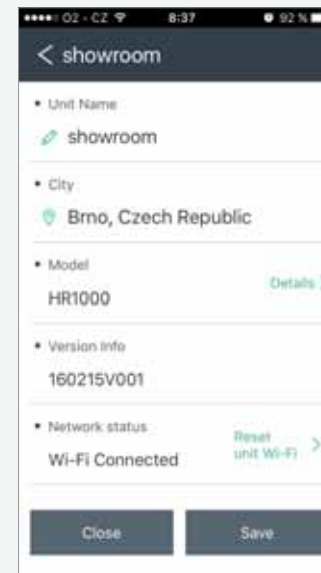
**História** merania kvality vzduchu

## PRAVÁ STRANA HLAVNÉHO PANELU



### Moje jednotky

Add a New Unit (Pridať novú jednotku)  
Aktuálna jednotka (1 showroom)  
Kvalita vzduchu – Good (Dobrá)  
Rýchlosť otáčok ventilátora – Low (Nízka)



### Nastavenie vybranej jednotky

Meno jednotky: showroom  
Mesto: Brno, Česká Republika  
Model: HR1000  
Detaily  
Informácie o verzii: 160215V001  
Status siete:  
Wi-Fi Connected (Wi-Fi pripojená)  
Reset Wi-Fi (Resetovať Wi-Fi)  
Close (Zavrieť)  
Save (Uložiť)



### História merania kvality vzduchu

Indoor Quality (Kvalita vzduchu vnútri)  
Outdoor Quality (Kvalita vzduchu vonku)  
Yesterday (Včera)  
Last Week (Minulý týždeň)  
Last Month (Minulý mesiac)

## Podmienky použitia („Podmienky“)

Naposledy aktualizované: 2. 12. 2016

Pred prvým použitím mobilnej aplikácie „WINIX SMART“ (ďalej len „Služba“) prevádzkovej spoločnosťou WINIX Inc. (ďalej len „my“, „nám“ alebo „nás“) si, prosím, starostlivo preštudujte tieto Podmienky použitia („Podmienky“, „Podmienky použitia“). To, že máte k Službe prístup a môžete ju používať, je podmienené prijatím a dodržiavaním týchto Podmienok. Tieto Podmienky sa vzťahujú na všetkých návštevníkov, používateľov a ostatných, ktorí prístupujú k Službe alebo ju používajú. Svojím prístupom k tejto Službe alebo jej využívaním súhlasíte s týmito Podmienkami. Pokiaľ s akoukoľvek časťou Podmienok nesúhlasíte, potom nemôžete mať k Službe prístup.

### Účty

Keď si u nás vytvoríte účet alebo budete využívať našu Službu, musíme vám poskytnúť informácie, ktoré sú presné, úplné a aktuálne za všetkých okolností. Pokiaľ tak neurobíte, porušíte tým Podmienky, čo môže viesť k okamžitému ukončeniu vášho účtu na našej Službe. Ste povinní zabezpečiť si heslo, ktoré používate na prístup k Službe a na akékoľvek činnosti alebo kroky na základe svojho hesla, bez ohľadu na to, či heslo používate pre naše služby, alebo služby tretích strán. Súhlasíte s tým, že svoje heslo neprezradíte žiadnej tretej strane. Musíte nás okamžite informovať, keď sa dozviete o akomkoľvek narušení bezpečnosti alebo neoprávnenom používaní vášho účtu. Ako používateľské meno nesmieme použiť meno inej fyzickej či právnickej osoby, ani heslo, ktoré nie je v súlade so zákonom k dispozícii na použitie, ani značku alebo ochrannú známku, ktorá je predmetom akýchkoľvek práv inej fyzickej či právnickej osoby než vás (pokiaľ na jej používanie nemáte príslušné povolenie), ani meno, ktoré je urážlivé, vulgárne alebo obscénne. Pokiaľ svoj produkt WINIX Connected prevádzkate na niekoho iného alebo ho predávate, bude tým vaše právo na používanie služieb v súvislosti s týmto produktom WINIX Connected automaticky ukončené. Nový majiteľ nebude mať právo používať produkt ani služby WINIX Connected v rámci vášho účtu a bude sa u nás musieť zaregistrovať na samostatnom účte.

### Duševné vlastníctvo

Služba a jej originálny obsah, vlastnosti a funkcie sú a zostanú výhradným majetkom WINIX Inc. a jej poskytovateľov licencií. Služba je chránená autorskými právami, ochrannými značkami a ďalšími zákonmi tak v Nemecku, ako aj v zahraničí. Bez predchádzajúceho písomného súhlasu WINIX Inc. sa naše obchodné značky a obchodné oblečenie nesmú používať v spojení so žiadnym produktom ani službou.

### Odkazy na iné webové stránky

Naše služby môžu obsahovať odkazy na webové stránky či služby tretích strán, ktoré nie sú vo vlastníctve alebo pod kontrolou WINIX Inc. WINIX Inc. nemá žiadnu kontrolu a nepreberá žiadnu zodpovednosť za obsah, zásady ochrany osobných údajov ani postupy žiadnych webových stránok ani služieb tretích strán. Ďalej beriete na vedomie a súhlasíte s tým, že WINIX Inc. nenesie žiadnu zodpovednosť ani neručí priamo ani nepriamo za žiadnu škodu ani stratu spôsobenú alebo domnelo spôsobenú používaním alebo spoliehaním sa na akýkoľvek taký obsah, tovar alebo služby dostupné na akýchkoľvek takých webových stránkach alebo službách, prípadne prostredníctvom nich. Dôrazne odporúčame prečítať si podmienky a zásady ochrany súkromia akýchkoľvek webových stránok či služieb tretích strán, ktoré navštívite.

### Ukončenie

Váš účet môžeme okamžite ukončiť alebo jeho činnosť prerušiť

bez predchádzajúceho upozornenia a akéhokoľvek záväzku, a to z akéhokoľvek dôvodu, okrem iného v prípade, že porušíte zmluvné podmienky. Zrušením účtu bude vaše právo používať Službu okamžite ukončené. Ak chcete ukončiť svoj účet, môžete jednoducho prestať používať Službu.

### Obmedzenie zodpovednosti

Spoločnosť WINIX Inc. ani jej riaditelia, zamestnanci, partneri, obchodní zástupcovia, dodávateľia či pridružené spoločnosti neponesú v žiadnom prípade zodpovednosť za akékoľvek nepriame, náhodné, zvláštne, následné alebo represívne škody, okrem iného vrátane straty zisku, dát, využitia, goodwill alebo iných nehmotných strát, ktoré vyplývajú z (i) vášho prístupu k Službe alebo jej používania alebo vašej neschopnosti prístupovať k Službe alebo ju používať, (ii) akéhokoľvek konania alebo obsahu akejkoľvek tretej strany o Službe; (iii) akéhokoľvek obsahu získaného zo Služby; a (iv) neoprávneného prístupu alebo zmeny vašich prenosov alebo obsahu, či už na základe záruky, zmluvy, deliktu (vrátane nedbalosti), alebo akékoľvek inej právnej teórie bez ohľadu na to, či sme boli informovaní o možnosti vzniku takých škôd, alebo nie, a dokonca v prípade, že náprava tu stanovená nesplní svoj základný účel.

### Zrieknutie za práv

Službu používate výhradne na vaše vlastné nebezpečenstvo. Služba je poskytovaná na báze „TAKÁ, AKÁ JE“ a „AKO JE PRÍSTUPNÁ“. Službu poskytujeme bez záruk akéhokoľvek druhu, či už výslovných, alebo implicitných, okrem iného vrátane mlčky predpokladaných záruk obchodovateľnosti, vhodnosti na určitý účel, neporušenia alebo priebehu výkonu. Spoločnosť WINIX Inc., jej dcérske spoločnosti, pridružené spoločnosti a jej poskytovatelia licencie nezaručujú, že a) služba bude fungovať bez prerušenia, že bude bezpečná alebo že bude k dispozícii v určitom čase alebo mieste; b) že budú opravené akékoľvek chyby či poruchy; c) že bude Služba bez vírusov alebo iných škodlivých zložiek ani d) že výsledky alebo používanie Služby splní vaše požiadavky.

### Rozhodné právo

Tieto Podmienky sa budú riadiť a vykladať v súlade so zákonmi Južnej Kórey, bez ohľadu na ich konflikt zákonných ustanovení. Naša neschopnosť presadiť akékoľvek právo alebo ustanovenie týchto Podmienok nebude znemená, že sme sa týchto práv zriekli. Pokiaľ bude niektoré ustanovenie týchto Podmienok uznané za neplatné alebo nevyhnutiteľné súdom, zostanú zostávajúce ustanovenia týchto Podmienok v platnosti. Tieto Podmienky tvoria úplnú dohodu medzi nami, čo sa týka našej Služby, a nahrádzujú všetky predchádzajúce zmluvy, ktoré by sme mohli mať medzi sebou uzatvorené, pokiaľ ide o Službu. Súhlasíte s tým, že (a) nebudete používať naše služby v rozpore s kýmkoľvek zákonmi, nariadeniami alebo súdnym príkazom ani na žiadne nezákonné alebo urážlivé účely; (b) budete používať služby iba na nami určený účel; (c) nebudete používať služby akýmkoľvek spôsobom, ktorý by mohol ublížiť nám, poskytovateľom služieb alebo akejkoľvek inej osobe; (d) nebudete publikovať, reprodukovat, distribuovať, zobrazovať, posielat poštou ani nikomu odovzdávať žiadnu časť služieb.

### Zmeny

Výhradujeme si právo kedykoľvek na základe nášho vlastného uváženia tieto Podmienky zmeniť, upraviť alebo nahradiť. V prípade závažnejšej úpravy sa vás na ňu budeme snažiť upozorniť najmenej 30 dní pred tým, než nové podmienky nadobudnú účinnosť. To, čo predstavuje podstatnú zmenu, bude určené na základe nášho uváženia. Prístupom k našim službám alebo ich používaním po tom, ako tieto revízie vstúpia do platnosti, súhlasíte s tým, že ste viazaní

zmenenými podmienkami. Pokiaľ s novými podmienkami nesúhlasíte, prestaňte používať Službu.

### Kontaktujte nás

Ak máte akékoľvek otázky týkajúce sa týchto Podmienok, kontaktujte nás: info@winixinc.com

## Zásady ochrany osobných údajov

Naposledy aktualizované: 9. 12. 2015

Spoločnosť WINIX Inc. („my“, „nás“ alebo „naše“) prevádzkuje mobilnú aplikáciu „WINIX SMART“ (ďalej len „Služba“). Táto stránka vás informuje o našej politike týkajúcej sa zhromažďovania, používania a zverejňovania osobných informácií pri používaní tejto Služby. Nebudeme vaše údaje používať ani ich s nikým zdieľať s výnimkou toho, ako je opísané v týchto podmienkach ochrany súkromia. Vaše osobné údaje používame na zisťovanie a zlepšovanie Služby. Použitím Služby dávate súhlas na zhromažďovanie a využívanie informácií v súlade s touto politikou. Ak nie je v týchto zásadách stanovené inak, pojmy použité v týchto zásadách majú rovnaký význam ako v našich zmluvných podmienkach.

### Zhromažďovanie a používanie informácií

Pri používaní tejto Služby vás môžeme požiadať, aby ste nám poskytli určité osobné údaje, ktoré môžeme použiť na to, aby sme vás kontaktovali alebo identifikovali. Informácie slúžiace na osobnú identifikáciu môžu zahŕňať okrem iného e-mailovú adresu, meno, telefónne číslo, poštovú adresu a ďalšie údaje („osobné informácie“).

### Prihlasovacie dáta

Pri prístupe k Službe alebo prostredníctvom mobilného zariadenia môžeme automaticky zhromažďovať určité informácie, okrem iného vrátane typu mobilného zariadenia, ktoré používate, jedinečného ID vášho mobilného zariadenia, IP adresy vášho mobilného zariadenia, vášho mobilného operačného systému, typu mobilného internetového prehliadača, ktorý používate, a ďalších štatistík („Prihlasovacie dáta“). Okrem toho môžeme využívať služby tretích strán, napríklad Google Analytics, ktoré zhromažďujú, sledujú a analyzujú tento typ informácií, na to, aby sa zvýšila funkčnosť našich služieb. Tieto poskytovatelia služieb – tretie strany – majú svoje vlastné zásady ochrany osobných údajov, prostredníctvom ktorých riešia, ako tieto informácie používať.

### Informácie o polohe

Môžeme používať a ukladať informácie o vašej polohe, pokiaľ ste nám na to dali oprávnenie. Tieto informácie používame na poskytovanie určitých funkcií v rámci našich služieb, a to s cieľom zlepšiť naše služby a prispôbiť ich na mieru jednotlivým používateľom. Na základe informácií o vašej polohe sa vám snažíme poskytovať miestne informácie o počasí a kvalite ovzdušia, a preto sú tieto informácie a dáta zdieľané s tretími stranami. Vaše osobné údaje nebudeme predávať tretím osobám na ich iné účely. Pri používaní tejto Služby môžete lokalizačné služby kedykoľvek prostredníctvom nastavenia svojho mobilného prístroja zapnúť alebo vypnúť.

### Cookies

Cookies sú súbory s malým množstvom dát, ktoré môžu zahŕňať unikátny anonymný identifikátor. Cookies sú odosielané do vášho prehliadača z webových stránok a ukladajú sa na pevný disk počítača. Používame „cookies“ na zhromažďovanie informácií. Môžete nastaviť svoj prehliadač tak, aby všetky súbory cookie odmietal alebo aby hlásil, keď sa odosiela cookie. No pokiaľ nechcete cookies prijímať, môže sa stať, že nebudeme možné niektoré časti našej Služby používať.

### Poskytovatelia služieb

Je možné, že si najme firmu a jednotlivcov – tretie strany s cieľom uľahčiť naše služby, pričom tieto tretie strany budú poskytovať služby v našom mene, poskytovať ďalšie služby súvisiace s touto Službou alebo nám pomôžu analyzovať, ako sú naše služby používané. Tieto tretie strany majú prístup k vašim osobným informáciám iba na plnenie týchto úloh v našom záujme a nesmú ich nikomu oznamovať ani ich používať na iný účel.

### Komunikácia

Vaše osobné údaje môžeme používať na to, aby sme vás kontaktovali prostredníctvom bulletinov, marketingových alebo propagačných materiálov a ďalších informácií, ktoré pre vás môžu byť zaujímavé. Zasielanie niektorých či všetkých týchto oznamov môžete zrušiť prostredníctvom odkazu na odhlásenie alebo pomocou inštrukcií uvedených v každom e-maile, ktorý vám zašleme.

### Zabezpečenie

Bezpečnosť vašich osobných informácií je pre nás dôležitá, ale majte na pamäti, že žiadna metóda prenosu cez internet ani metóda elektronického uloženia nie je 100 % bezpečná. I keď sa snažíme používať komerčne prijateľné prostriedky na ochranu vašich osobných údajov, nemôžeme zaručiť ich absolútnu bezpečnosť.

### Medzinárodný prenos

Vaše údaje vrátane osobných údajov môžu byť prenesené do – a uložené na nich – počítačov umiestnených mimo územia vášho štátu, provincie, krajiny alebo inej vládnej jurisdikcie, kde sa zákony na ochranu údajov môžu od vašej jurisdikcie odlišovať. Pokiaľ sa nachádzate mimo územia Nemecka a rozhodnete sa poskytnúť nám informácie, majte na pamäti, že prenášame informácie vrátane osobných údajov do Nemecka a ďalších krajín s cieľom ich spracovania. Váš súhlas s týmito zásadami ochrany súkromia nasledovaný tým, že nám tieto informácie odovzdávate, predstavuje váš súhlas s týmto prevodom.

### Odkazy na iné stránky

Naše služby môžu obsahovať odkazy na iné stránky, ktoré neprevádzkujeme my. Pokiaľ kliknete na odkaz tretej strany, budete presmerovaní na stránky danej tretej strany. Dôrazne odporúčame, aby ste si preštudovali zásady ochrany osobných údajov každej stránky, ktorú navštívite. Nemáme žiadnu kontrolu nad obsahom, zásadami ochrany osobných údajov ani postupmi webov či služieb tretích strán a nepreberáme za ne žiadnu zodpovednosť.

### Zmeny týchto pravidiel ochrany osobných údajov

Naše zásady ochrany súkromia môžeme z času na čas aktualizovať. O prípadných zmenách vás budeme informovať zverejnením nových Zásad ochrany osobných údajov na tejto stránke. Odporúčame, aby ste si tieto Zásady ochrany súkromia pravidelne čítali a sledovali prípadné zmeny. Zmeny týchto Zásad ochrany súkromia vstupujú do platnosti tým, že ich zverejníme na tejto stránke.

### Kontaktujte nás

Ak máte akékoľvek otázky týkajúce sa týchto Zásad ochrany osobných údajov, kontaktujte nás: www.winix.com Severná Amerika: 877.699.4649

Aktualizácia ku dňu: 1. 10. 2016

Preklad a spracovanie:

Cyril & Metoděj, s.r.o., Maříkova 1, 6021 00 Brno, Česká republika  
www.cm-trade.cz